


Проверка знаний в области энергетического надзора

Появилась возможность подачи заявления для подтверждения готовности работников к выполнению трудовых функций в сфере электроэнергетики (проверки знаний правил работы в электроустановках) через Единый портал государственных и муниципальных услуг (функций) **ИЗ ЛИЧНОГО КАБИНЕТА ОРГАНИЗАЦИЙ (ЮРИДИЧЕСКОГО ЛИЦА, ИНДИВИДУАЛЬНОГО ПРЕДПРИНИМАТЕЛЯ)**.

1. Переходим по ссылке: <https://www.gosuslugi.ru/610096/1/form> и попадаем в личный кабинет предприятия на портале «Госуслуги»



2. **Заполняем заявление:** после ввода личных данных попадаем на страницу «Заявление на проверку знаний правил в сфере электроэнергетики». Нажимаем кнопку «Начать».

госуслуги Москва

Профиль организации Заявления Платежи Помощь

Назад

Заявление на проверку знаний правил в сфере электроэнергетики

С помощью услуги вы можете подать заявление для подтверждения готовности работников к выполнению трудовых функций в сфере электроэнергетики, что необходимо для их допуска к работам в энергоустановках

Требования законодательства о необходимости подтверждения готовности работников к выполнению трудовых функций в сфере электроэнергетики

Типы организаций, которые могут подать заявление в отраслевую комиссию Ростехнадзора по проверке знаний норм и правил в области энергетического надзора

- Электросетевые организации или обслуживающие их организации
- Электростанции, в том числе функционирующие в режиме комбинированной выработки и гидроэлектростанции
- Потребители электрической энергии или обслуживающие их организации
- Субъекты оперативно-диспетчерского управления

Услуга оказывается на основании оптимизированного стандарта, разработанного в соответствии с постановлением Правительства от 30 июля 2021 г. № 1279

Ответьте на несколько вопросов и узнайте, что делать дальше

Начать

3. **Выбираем тип организации:**

госуслуги Москва

Профиль организации Заявления Платежи Помощь

Назад

Какой у вас тип организации?

- Электростанция, в том числе функционирующая в режиме комбинированной выработки, или гидроэлектростанция
- Потребитель электрической энергии или обслуживающая его организация
- Электросетевая организация или обслуживающая её организация
- Субъект оперативно-диспетчерского управления

4. Выбираем тип эксплуатируемого оборудования:

The screenshot shows the 'Выбор типа эксплуатируемого оборудования' (Select the type of equipment being operated) step in the Gosuslugi portal. The page header includes the 'госуслуги' logo, 'Москва', and navigation links for 'Профиль организации', 'Заявления', 'Платежи', 'Помощь', a search icon, and a user profile icon. A back arrow labeled 'Назад' is visible. The main content area features a dropdown menu with the following options: 'Промышленное' (Industrial), 'Непромышленное' (Non-industrial), and 'Грузоподъёмные краны' (Cranes). The 'Непромышленное' option is currently selected.

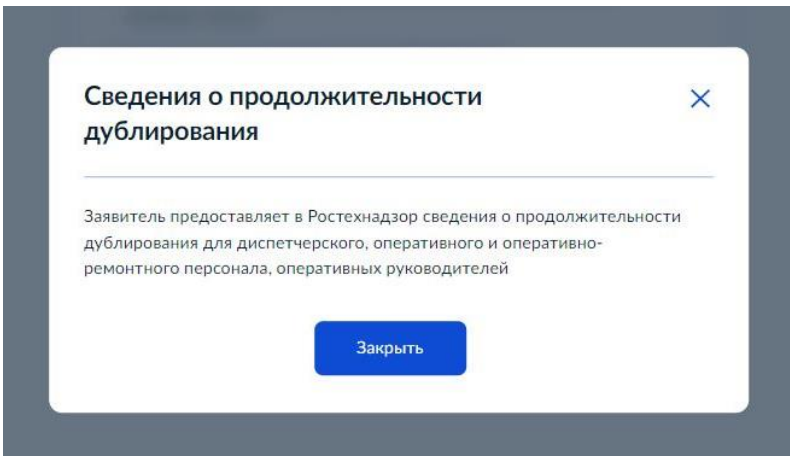
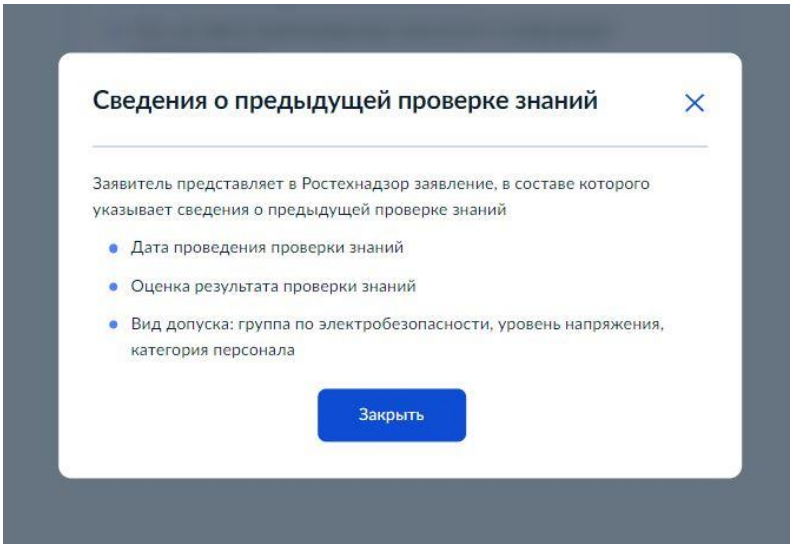
**Для потребителей это непромышленные потребители*

5. На следующей странице Вам напоминают, какие документы необходимы для оформления заявления:

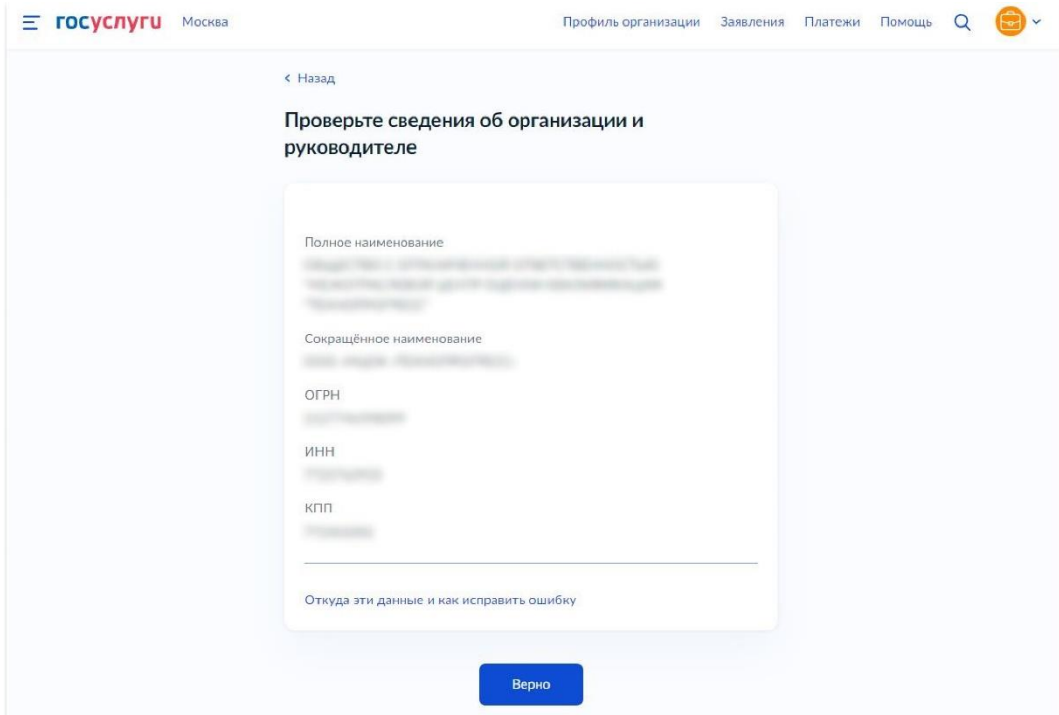
The screenshot shows the 'Что нужно для подачи заявления' (What is needed for application submission) step in the Gosuslugi portal. The page header is identical to the previous screenshot. A back arrow labeled 'Назад' is visible. The main content area lists the required documents:

- Сведения о работниках, направляемых на проверку знаний
- Сведения о предыдущей проверке знаний
- Скан или фото подтверждающего документа о предыдущей проверке знаний
- Сведения о продолжительности дублирования

Below the list, the 'Срок исполнения' (Execution period) is stated as 'Услугу окажут в течение 15 рабочих дней' (The service will be provided within 15 working days). The 'Результат' (Result) is 'Уведомление о результатах рассмотрения заявления придёт в личный кабинет' (Notification of the results of the application review will come to the personal cabinet). A blue button labeled 'Перейти к заявлению' (Go to application) is located at the bottom of the page.



6. Далее вы попадаете на страницу с данными организации:



Назад

Проверьте ваш номер телефона

Номер телефона

Редактировать

Верно

Назад

Проверьте вашу электронную почту

Электронная почта

Редактировать

Верно

Назад

Проверьте юридический адрес

Откуда эти данные и как исправить ошибку

Адрес

Редактировать

Верно

< Назад

Почтовый адрес совпадает с юридическим адресом?

Да



Нет



7. После подтверждения всех данных вы попадаете на страницу внесения данных о работниках организации:

< Назад

Укажите сведения о работнике, подтверждающего свою готовность к выполнению трудовых функций в сфере электроэнергетики

Работник 1

Фамилия

Имя

Отчество

При наличии

Дата рождения



Серия паспорта

Номер паспорта

Кем выдан документ

0 / 100

Когда выдан



Код подразделения органа, выдавшего паспорт

Занимаемая должность

Причина проверки знаний

Информация о продолжительности дублирования

Пример: 2 смены

0 / 500

Обязательно для диспетчерского, оперативного и оперативно-ремонтного персонала, оперативных руководителей
Необязательно для остальных категорий персонала

Уровень напряжения эксплуатируемого электрооборудования

Необходимая группа по электробезопасности

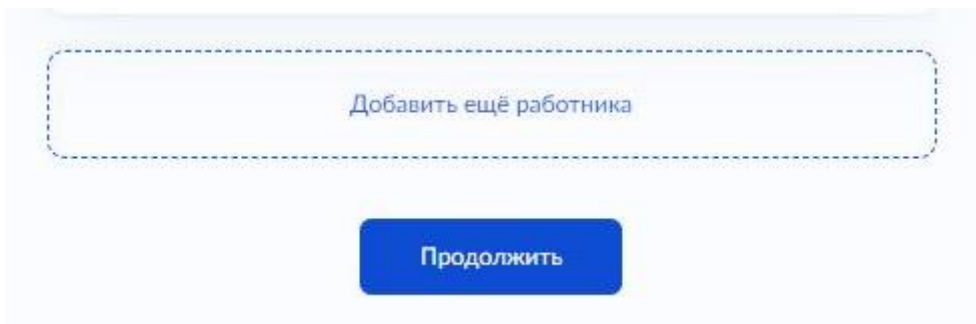
Категория персонала

Добавить ещё работника

Продолжить

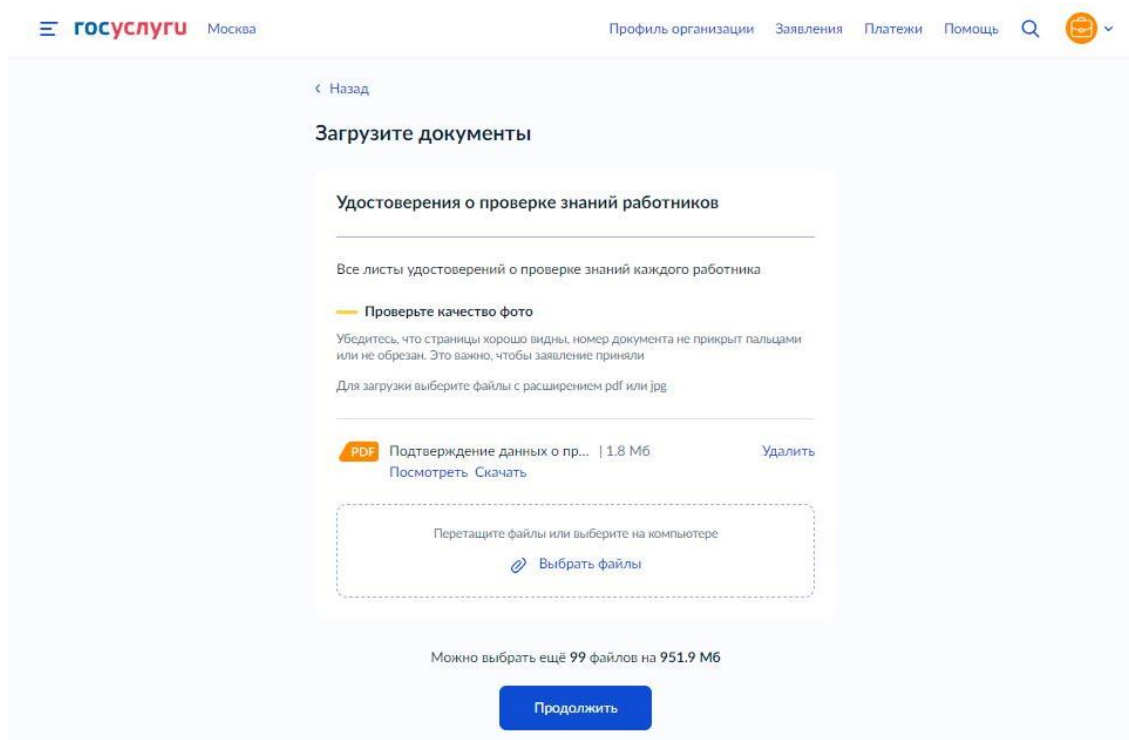
Все данные обязательны для заполнения!

Для добавления еще одного работника нажимаете на поле



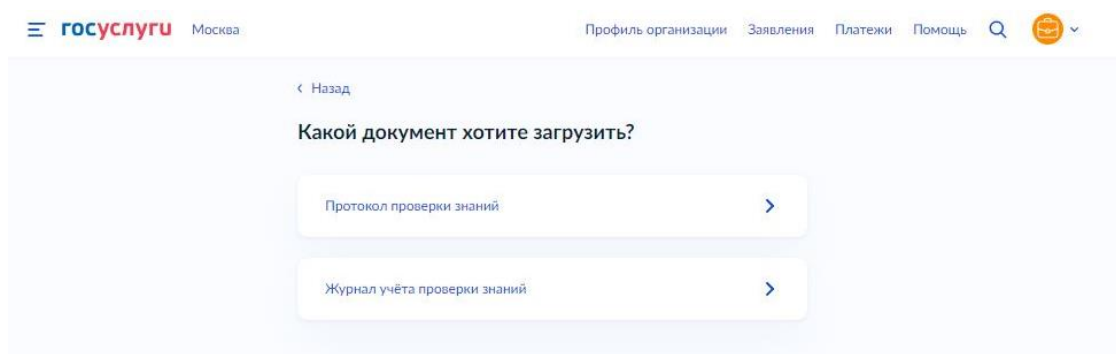
8. После внесения всех работников Вам необходимо загрузить документы:

1) Копии удостоверения о проверке знаний.

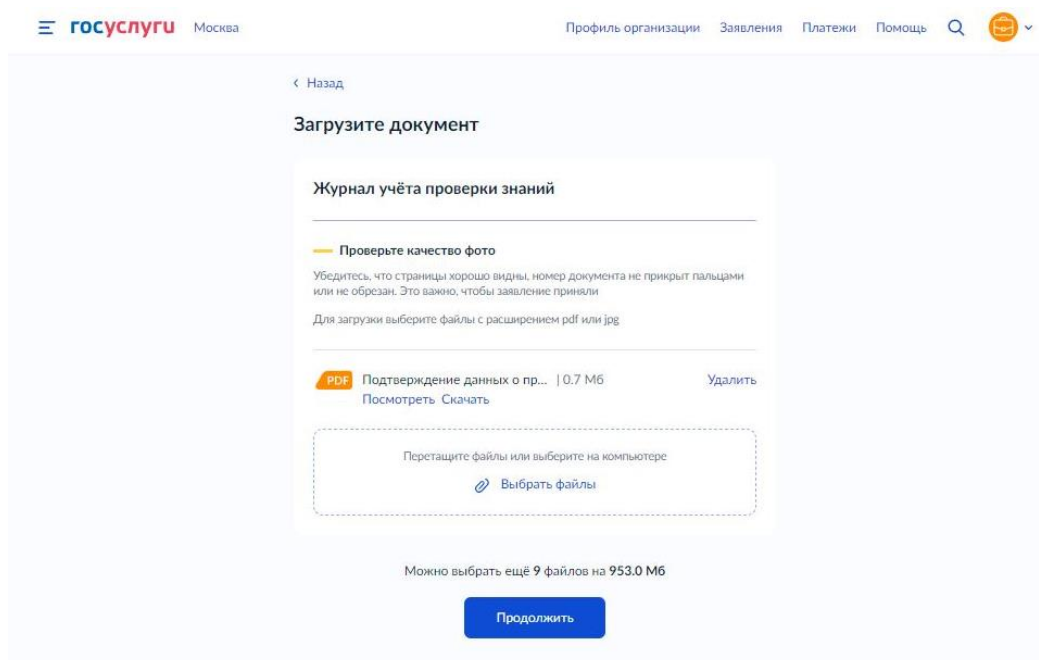


**Можно загрузить одним файлом или каждое удостоверение отдельно.*

2) Далее выбираете какой документ вы загружаете дальше – Протокол или Журнал:



**Можно загрузить одним файлом или каждую страницу журнала отдельно.*



**Если выбираете протокол проверки знаний – загружаете Протоколы.*

9. Следующий шаг выбор территориального органа:

The screenshot shows the 'Выберите территориальный орган' (Select territorial authority) form on the Gosuslugi website. The form is titled 'Выберите территориальный орган' and includes a yellow arrow icon. Below the title, there is a yellow bar with the text: 'Выберите субъект РФ, на территории которого организация зарегистрирована или осуществляет деятельность, и адрес экзаменационного кабинета'. The form contains two input fields: 'Субъект РФ, наименование территориального органа Ростехнадзора' with the value 'Москва (Межрегиональное технологическое управление)' and a search icon; and 'Адрес экзаменационного кабинета' with the value 'Москва, Сумской проезд, дом 19' and a close icon. A blue button labeled 'Отправить заявление' (Send application) is located at the bottom of the form.

10. По факту заполнения всех форм и внесения необходимых документов появляется окно о направлении заявления в ведомство:

The screenshot shows the 'Заявление направлено в ведомство' (Application sent to the authority) confirmation window on the Gosuslugi website. The window is titled 'Заявление направлено в ведомство' and includes a blue arrow icon. Below the title, there is a blue bar with the text: 'Заявление рассмотрит территориальный орган Ростехнадзора'. The window contains two items: a house icon with the text 'Межрегиональное технологическое управление' and a clock icon with the text 'Процедура займёт до 15 рабочих дней'. Below these items, there is a section titled 'Что дальше' (What's next) with the text: 'Уведомление о результате рассмотрения заявления придёт в личный кабинет'. A blue button labeled 'В личный кабинет' (To personal cabinet) is located at the bottom of the window.

Желаем успешно пройти проверку знаний в области энергетического надзора!